


Инструктаж по ТБ во время первомайских праздников



Управление защиты населения и территорий города от чрезвычайных ситуаций администрации муниципального образования "Город Саратов"

БЕЗОПАСНОСТЬ НА ВОДЕ


ОБЩИЕ ПРАВИЛА БЕЗОПАСНОГО ПОВЕДЕНИЯ НА ВОДЕ




Купаться можно только в установленных местах.



Не купайтесь в неизвестных и не предназначенных для этой цели водоёмах!



Не ныряйте в местах с неизвестным рельефом дна!




Не заплывайте за ограничительные знаки мест, отведённых для купания! Не подплывайте к большим судам, весельным лодкам, баржам.


ОКАЗАНИЕ ПОМОЩИ ТЕРПЯЩИМ БЕДСТВИЕ НА ВОДЕ



Если при плавании свело ногу, то необходимо на секунду погрузиться с головой в воду и, распрямив ногу, сильно потянуть рукой ступню на себя за большой палец.



Если тонущий может ещё какое-то время самостоятельно оставаться на поверхности воды, достаточно бросить ему спасательный круг, за который он может держаться, пока к нему не подплывёт спасатель.



Если вы хороший пловец, такой способ транспортировки пострадавшего в воде наиболее приемлем.



Подплывать к тонущему следует осторожно. Брать утопающего безопаснее всего сзади под мышки и, поддерживая его лицо над водой, плыть к берегу.



ВНИМАНИЕ!
ВЕСЕННЕ-ЛЕТНИЙ
ПОЖАРООПАСНЫЙ ПЕРИОД!



О ПОЖАРЕ ЗВОНИТЬ




112



СОБЛЮДАЙТЕ
ПРАВИЛА ПОЖАРНОЙ
БЕЗОПАСНОСТИ!

**В пожароопасный период
разведение костров в лесах
и поджог травы -
преступление**

Невинный поход на пикник, незатушенный окурок могут обернуться непоправимой бедой!



Помни об этом!

ЕДИНЫЙ НОМЕР СПАСЕНИЯ **112** С МОБИЛЬНОГО ТЕЛЕФОНА
(при отсутствии денежных средств на счету, при заблокированной или отсутствующей sim- карте телефона)

Степени ожогов



1. Повреждения рогового слоя клеток кожи. Незначительный отек и жгучие боли, быстро проходящие.

2. Обожженная кожа – интенсивно красного цвета. Пузыри наполнены прозрачной жидкостью. Резкая боль.

3. Повреждения более глубоких слоев кожи. Образуются пузыри и корочки-струпья.

4. Обугливание кожи, подкожной клетчатки и подлежащих тканей вплоть до костей.

Как оказывать помощь при ожогах (346)

Оказание помощи при ожоге I-II степени без повреждения целостности кожных покровов



Оказание помощи при ожоге III-IV степени с повреждениями целостности кожных покровов



Использование холода значительно снижает боль, скорость образования пузырей и потерю жидкости.

Цель – уменьшить боль и предупредить опасные для жизни осложнения

Правила обработки ожогов I-II степени

1. Обожженную поверхность скорее подставить под струю холодной воды и подержать 5-10 мин.
2. Накрыть чистой сухой тканью.
3. Поверх ткани приложить холод (пузырь со льдом или пакет с ледяной водой или снегом).

Правила обработки ожогов III-IV степени

1. Запрещается промывать водой.
2. Следует немедленно накрыть пораженный участок сухой чистой тканью.
3. Поверх сухой ткани обязательно приложить холод.

Недопустимо!

✘ Промывать поврежденные участки кожи водой, смазывать кремами и жирами, присыпать мукой и крахмалом.

✘ Вскрывать пузыри и удалять прилипшую ткань.





Поражение электрическим током





Госавтоинспекция Москвы
предупреждает

#НеТоропись
Сесть за руль мотоцикла





ЛЮБИТЕЛЬНИЦ КАТАТЬСЯ
ВБЛИЗИ ПРОЕЗЖЕЙ ЧАСТИ
ПОРОЙ ПОДСТЕРЕГАЕТ
ОГРОМНОЕ НЕСЧАСТЬЕ!..

ДЕТИ! БЕРЕГИТЕ СВОЮ ЖИЗНЬ

